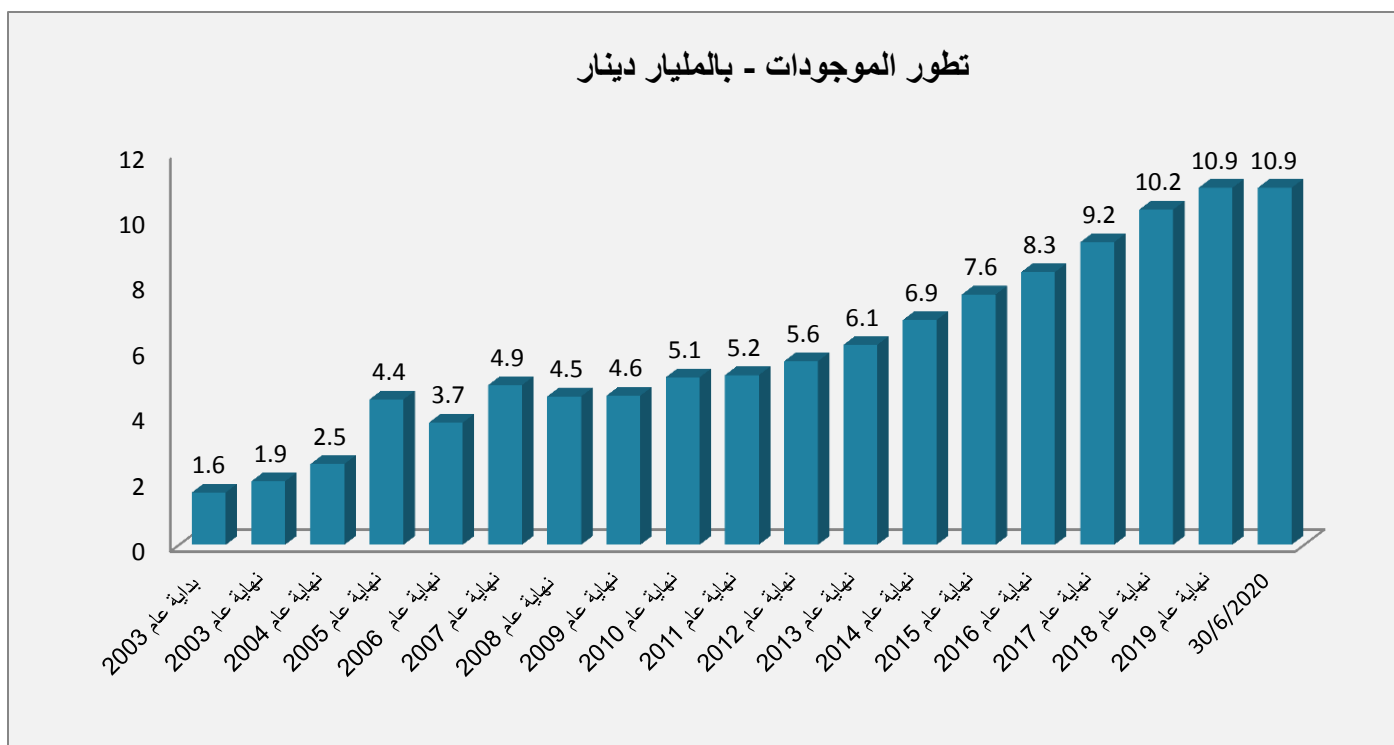


تقرير الأداء المالي لصندوق الاستثمار كما في نهاية 2020/6/30

موجودات صندوق الاستثمار :

بلغ إجمالي الموجودات حوالي 10.9 مليار دينار كما في نهاية 2020/6/30 مقارنة مع حوالي 10.9 مليار دينار كما في نهاية 2019/12/31 .



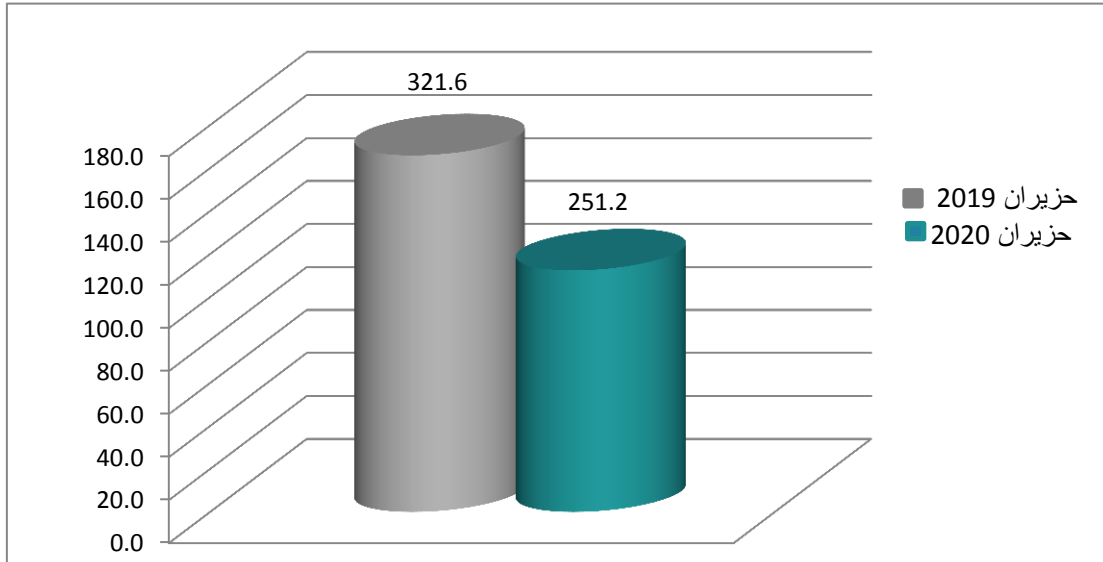
دخل صندوق الاستثمار:

يمثل الدخل عوائد الاستثمار في الأدوات الاستثمارية المختلفة بما فيها أدوات السوق النقدي، والسندات، والقروض، والمساهمات العامة، المساهمات الخاصة، الاستثمارات العقارية والسياحية، بالإضافة إلى توزيعات الأرباح من الشركات التي تساهم بها المؤسسة العامة للضمان الاجتماعي.

حقق صندوق الاستثمار دخلاً يبلغ 251.2 مليون دينار كما في نهاية 2020/6/30 مقارنة مع 321.6 مليون دينار كما في نهاية 2019/6/30، بانخفاض مقداره 70.5 مليون دينار وبنسبة انخفاض بلغت حوالي 21.9%، حيث كانت النتائج كما يلي:

- حقق الصندوق دخلاً من الفوائد على محفظة السندات والقروض وادوات السوق النقدي بلغ 225.4 مليون دينار بارتفاع عن النصف الأول من العام 2019 بحوالي 28.8 مليون دينار وبنسبة 14.6%.
- عدم تسجيل توزيعات النقدية في هذا النصف من العام عن نتائج اعمال البنوك والشركات لعام 2019 بالإضافة إلى قيام بعض الشركات بتخفيض نسبة الأرباح التي كان من المقرر توزيعها مقارنة مع التوزيعات المسجلة في نفس الفترة من العام الماضي بحوالي 114.7 مليون دينار، وقد صدر قرار البنك المركزي الأردني بتأجيل قيام البنوك الأردنية بتوزيع أرباح نقدية لهذا العام نظرا للظروف الاقتصادية الراهنة.
- أثر الانخفاض في تقييم الاسهم بالقيمة العادلة من خلال الدخل خلال النصف الأول من العام الحالي بقيمة 8.7 مليون دينار مقارنة مع الانخفاض خلال نفس الفترة من العام الماضي بقيمة 0.4 مليون اي بفارق 8.3 مليون.

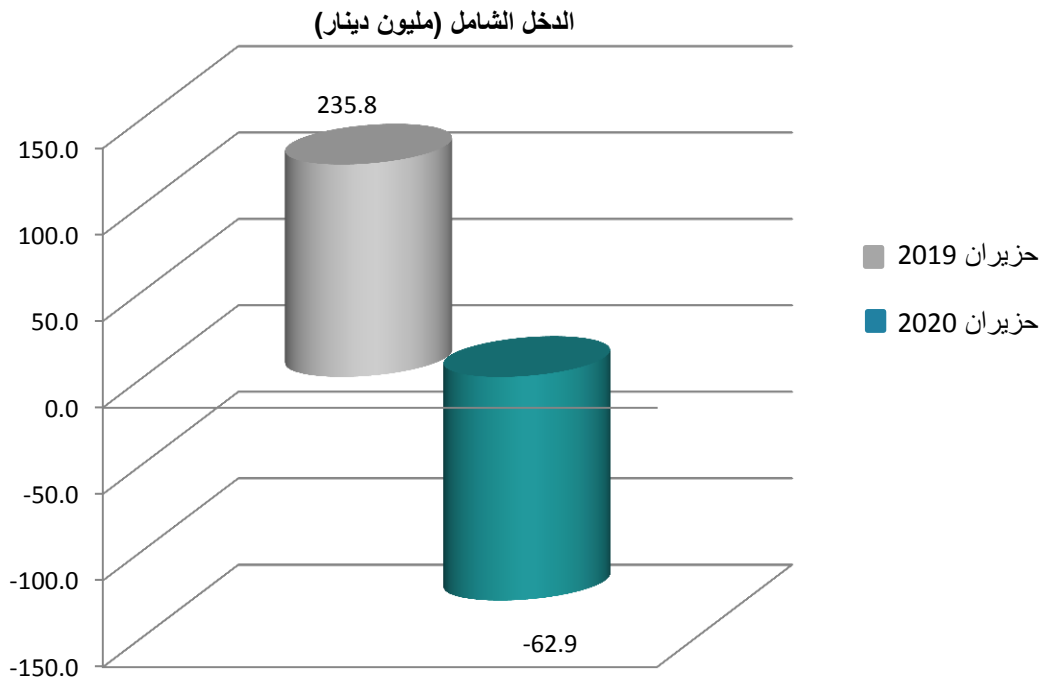
دخل الصندوق (مليون دينار)



الدخل الشامل لصندوق الاستثمار :

يتكون الدخل الشامل من دخل الصندوق مضافاً إليه نتائج ارتفاع / انخفاض بيع وتقييم الأسهم من خلال الدخل الشامل.

بلغ الدخل الشامل 62.9- مليون دينار كما في نهاية 2020/6/30، مقارنة مع 235.8 مليون دينار كما في نهاية 2019/6/30، بانخفاض مقداره 298.6 مليون دينار ونسبته 126.7-%. حيث كانت أبرز أسباب الانخفاض هي انخفاض الدخل للأسباب الواردة في البند السابق، بالإضافة إلى أثر الانخفاض في تقييم الاسهم بالقيمة العادلة من خلال الدخل الشامل والذي بلغ 314 مليون دينار مقارنة مع انخفاض بقيمة 85.9 مليون دينار خلال نفس الفترة من العام الماضي، أي بفارق بلغ 228.1 مليون دينار.



توزيع المحافظ المقارن

2020/6/30		2019/12/31		البند	الرقم
%	المبلغ (بالمليون دينار)	%	المبلغ (بالمليون دينار)		
9.9%	1,071.7	12.6%	1,353.2	محفظه أدوات السوق النقدية	1
60.6%	6,539.3	55.6%	5,970	محفظه السندات	2
3.4%	361.8	3.1%	330.9	محفظه القروض	3
15.1%	1,628.1	18.2%	1,950.3	محفظه الاسهم	4
6.6%	707.6	6.1%	659	محفظه الاستثمارات العقارية	5
2.7%	288.3	2.7%	288.1	محفظه الاستثمارات السياحية	6
	368.2		445.4	أخرى	7
	10,964.9		10,997.0	مجموع موجودات الصندوق	

ملاحظة (1): جميع الأرقام الواردة أعلاه تستند الى القوائم المالية للصندوق كما في نهاية 2020/6/30.

ملاحظة (2): يتم تحديث البيانات بعد 30 يوم عمل من انتهاء الربع السنوي.